

もりやま景況調査

令和4年10月～12月期

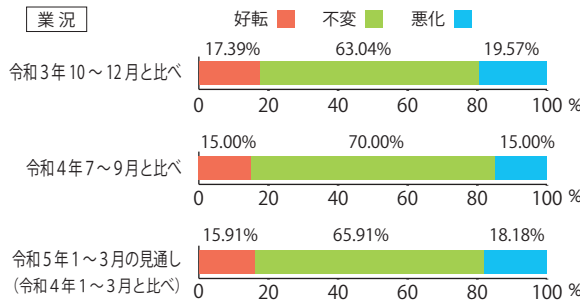


※DI (Diffusion Index (景気動向指数)) … 「増加」「好転」企業割合から「減少」「悪化」企業割合を差し引いた数値

| | | | | | |
|-------|-------|----------------|-----------------|------------------|--------|
| DI 指数 | 30 以上 | 10 以上 30 未満 | ▲10 以上 10 未満 | ▲30 以上 ▲10 未満 | ▲30 未満 |
|-------|-------|----------------|-----------------|------------------|--------|

業況

前回調査 (令和4年7月～9月期) と比べてやや改善している。来季は横ばいの見通し。

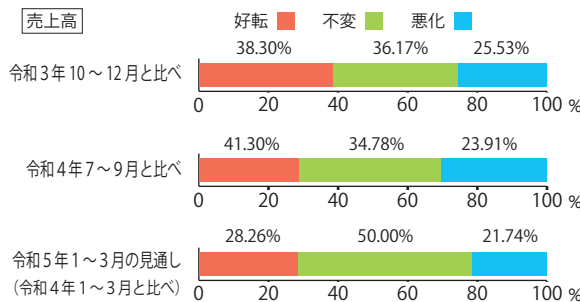


| | | | |
|------------------------------|-------|-------|--|
| 令和3年 10～12月 同期との 比較 | 全体 | ▲2.2 | |
| | 小売業 | ▲18.2 | |
| | 製造業 | 0.0 | |
| | 建設業 | 0.0 | |
| | サービス業 | 0.0 | |
| | 卸売業 | 33.3 | |

※業況DI (好転－悪化) は今期が▲2.2で前回調査の▲8.2から6.0ポイント改善
来期の見通しDI (好転見通し－悪化見通し) は▲2.3で、今期より0.1ポイント悪化の見通し

売上高

前回調査 (令和4年7月～9月期) と比べてやや改善している。来季はやや悪化の見通し。

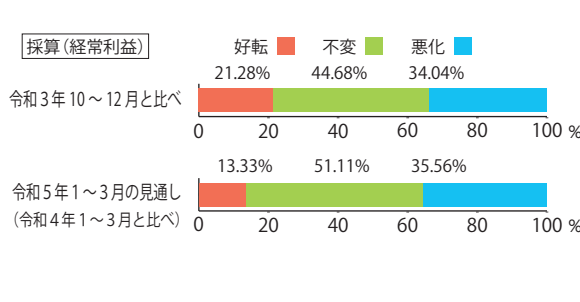


| | | | |
|------------------------------|-------|-------|--|
| 令和3年 10～12月 同期との 比較 | 全体 | 12.8 | |
| | 小売業 | 0.0 | |
| | 製造業 | 10.0 | |
| | 建設業 | ▲22.2 | |
| | サービス業 | 38.5 | |
| | 卸売業 | 66.7 | |

※売上高DI (好転－悪化) は今期が12.8で前回調査の4.1から8.7ポイント改善
来期の見通しDI (好転見通し－悪化見通し) は6.5で、今期より6.3ポイント悪化の見通し

採算(経常利益)

前回調査 (令和4年7月～9月期) と比べてやや悪化している。来期もやや悪化の見通し。



| | | | |
|------------------------------|-------|-------|--|
| 令和3年 10～12月 同期との 比較 | 全体 | ▲12.8 | |
| | 小売業 | ▲25.0 | |
| | 製造業 | 10.0 | |
| | 建設業 | ▲33.3 | |
| | サービス業 | ▲23.1 | |
| | 卸売業 | 66.7 | |

※採算(経常利益) DI (好転－悪化) は今期が▲12.8で前回調査の▲10.2から2.6ポイント悪化
来期の見通しDI (好転見通し－悪化見通し) は▲22.2で、今期より9.4ポイント悪化の見通し

コロナウイルスの影響などの意見

・全国旅行支援割引などでお客様はサービスが受けられますが、事業所側はその手続きが大変で負担になっており、結果、人件費が増加している状況です。(サービス業)

その他、調査結果の詳細については当所ホームページをご覧ください。

<https://moriyama-cci.or.jp/survey/>

